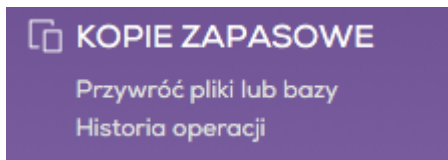


## Przywracanie bazy danych z kopii zapasowej

Bartosz Gadzimski - 2018-11-02 - 2 komentarzy - W: Ogólne

Kopie zapasowe wykonywane są automatycznie co 6 godzin (4 razy dziennie) i utrzymywane przez 7 dni.

Aby przywrócić kopię zapasową, należy zalogować się do Panelu Klienta zenbox i z sekcji **KOPIE ZAPASOWE** wybrać opcję **Przywróć pliki lub bazy**.



Z nowo otwartej strony należy wybrać dogodną kopię do przywrócenia. Wybieramy poprzez kliknięcie w przycisk **Wybierz** obok punktu kopii zapasowej z której chcemy dokonać przywrócenia.


Data	Status	Wybierz
08:23:04 2018-10-12	OK	Wybierz
02:04:37 2018-10-11	OK	Wybierz
20:03:37 2018-10-10	OK	Wybierz
14:01:37 2018-10-10	OK	Wybierz
08:10:37 2018-10-10	OK	Wybierz
02:08:37 2018-10-10	OK	Wybierz
20:10:37 2018-10-09	OK	Wybierz

Wybieramy opcję **Bazy danych**.

### Przywracasz dane z 08:23:04 2018-10-12

Wybierz co chcesz przywrócić:

 Pliki

 Bazy danych


Obok bazy, którą chcemy przywrócić zaznaczamy checkbox (można zaznaczyć kilka) i

klikamy **Przywróć zaznaczenie**. Należy pamiętać, że baza danych musi być utworzona! Poradnik jak utworzyć bazę danych można znaleźć [TUTAJ](#)

- [zaznaczone]
- [zaznaczone]
- [zaznaczone]
- [zaznaczone]
- [zaznaczone]
- [zaznaczone]
- [zaznaczone]
- [zaznaczone]

**Przywróć zaznaczone**

Po kliknięciu nastąpi przejście na podstronę z informacjami dotyczącymi przywracania

**zenbox.pl**  
Panel Klienta

Wybierz konto:

---

[Home](#) > > [Zarządzanie kopiami zapasowymi](#) > [Historia zadań](#) > [zaznaczone]

Autoodświeżanie treści następuje co 30 sekund. Czas przywracania danych to przeważnie około 15 minut i w dużej mierze zależy on od ilości danych do przywrócenia.

	Wartość
ID zadania	[zaznaczone]
Status	W trakcie
Typ	Przywracanie baz danych
Ostrzeżeń	0
Data zlecenia	2017-12-05 15:41:56
Data rozpoczęcia	2017-12-05 15:41:56
Data zakończenia	2017-12-05 15:41:57
Całkowity czas	0 godzin 0 minut 41 sekund
Czas w kolejce	0 godzin 0 minut 00 sekund

Data	Typ	Źródło	Treść
2017-12-05 15:41:56	INFO	SERVER	Attempting to connect to agent 10.0.0.10 at port 1167
2017-12-05 15:41:56	INFO	SERVER	Connected to agent 10.0.0.10 at port 1167 successfully

Zakończenie procesu przywracania zostanie potwierdzone odpowiednim komunikatem

