

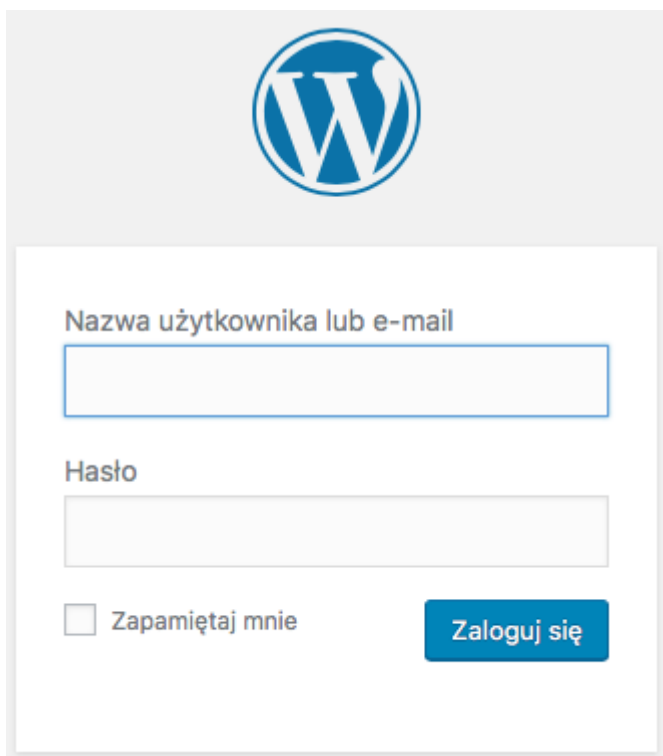
Optymalizacja bazy danych dla popularnych CMS

Michał Pawlak - 2018-08-24 - [0 komentarzy](#) - W: [Porady](#)

Optymalizacja bazy danych Wordpress


Aby zoptymalizować bazę danych z której korzysta Wordpress wystarczy wykonać kilka prostych kroków:

Zaloguj się do panelu wp-admin swojej strony:



The image shows a screenshot of the WordPress login interface. At the top center is the WordPress logo, a blue 'W' inside a circle. Below the logo is a white rectangular box containing the login form. The form has two input fields: the first is labeled 'Nazwa użytkownika lub e-mail' and the second is labeled 'Hasło'. Below the 'Hasło' field is a checkbox labeled 'Zapamiętaj mnie'. To the right of the checkbox is a blue button with the text 'Zaloguj się'.

Zainstaluj wtyczkę **wp-optimize** dostępną w oficjalnym repozytorium oraz aktywuj ją:



WP-Optimize

WP-Optimize is WordPress's most-installed optimization plugin. With it, you can clean up your database easily...

Autor: David Anderson, Ruhani Rabin, Team Updraft

[Zainstaluj teraz](#)

[Szczegóły](#)

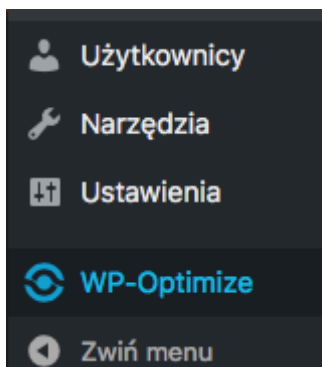
★★★★★ (947)

700 000+ aktywnych instalacji

Ostatnia aktualizacja: 4 miesiące temu

✓ Zgodny z używaną przez siebie wersją WordPressa

Przejdź do ustawień wtyczki:



Zaznacz dane które chcesz usunąć, poniżej znajdziesz ich wytłumaczenie:

Optimizations

[Run all selected optimizations](#)

Take a backup with UpdraftPlus before doing this

[Follow this link to install UpdraftPlus, to take a backup before optimization](#)

Optimization	Notes	
<input checked="" type="checkbox"/> Optimize database tables	Tables will be optimized (12).	Run optimization
<input checked="" type="checkbox"/> Clean all post revisions	No post revisions found	Run optimization
<input checked="" type="checkbox"/> Clean all auto-draft posts	1 auto draft post in your database	Run optimization
<input checked="" type="checkbox"/> Clean all trashed posts	No trashed posts found	Run optimization
<input checked="" type="checkbox"/> Remove spam and trashed comments	No spam comments found No trashed comments found	Run optimization
<input checked="" type="checkbox"/> Remove unapproved comments	No unapproved comments found	Run optimization
<input type="checkbox"/> Remove expired transient options	No transient options found	Run optimization
<input type="checkbox"/> Remove pingbacks	No pingbacks found	Run optimization
<input type="checkbox"/> Remove trackbacks	No trackbacks found	Run optimization
<input type="checkbox"/> Clean post meta data	No orphaned post meta data in your database	Run optimization
<input type="checkbox"/> Clean comment meta data	No orphaned comment meta data in your database No Akismet comment meta rows in your database	Run optimization
<input type="checkbox"/> Clean orphaned relationship data	No orphaned relationship data in your database	Run optimization

Warning: Items marked in red perform more intensive database operations. In very rare cases, if your database server happened to crash or be forcibly powered down at the same time as an optimization operation was running, data might be corrupted. You may wish to run a backup before optimizing.

Optimize database tables - optymalizuj bazę danych. Pozostaw zaznaczone

Clean all post revision - usuń wszystkie archiwalne wersje wpisów

Clean all auto-drafts posts - usuń wszystkie automatyczne kopie szkiców postów

Clean all trashed posts - usuń wszystkie posty znajdujące się w koszu

Remove spam and trashed comments - usuń wszystkie komentarze typu spam oraz usunięte komentarze

Remove unapproved comments - usuń wszystkie odrzucone komentarze

Remove expired transient option - usuń wszystkie wygasłe opcje

Remove pingbacks - usuń pingbacki

Remove trackbacks - usuń trackbacki

Clean post meta data - wyczyść metadane postów

Clean comment meta data - wyczyść metadane komentarzy

Clean orphaned relationship data - usuń porzucone relacje

Po zaznaczeniu pól należy kliknąć przycisk: **Run All selected optimizations**. Operacja ta może trwać nawet kilkanaście minut. W tym czasie karta z podstroną musi być otwarta. Zamknięcie karty może spowodować przerwanie działania strony.

Po zakończeniu optymalizacji po prawej stronie ukaże się informacje ile danych zostało usunięte:

Status

WP-Optimize 2.2.4 - running on: PHP 7.0.31, MySQL 10.1.31 - Linux

There was no scheduled optimization
Scheduled cleaning disabled
Not keeping recent data

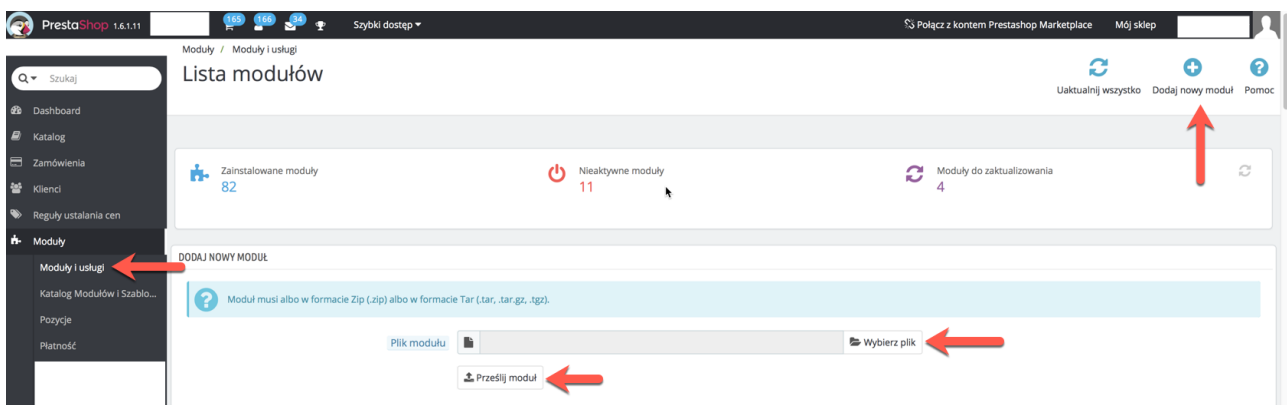
Current database size: 4.5 GB

Total clean up overall: 1.01 GB

Optymalizacja bazy danych Prestashop

Pierwszym krokiem jaki należy wykonać to pobranie darmowego modułu: <https://myprestashop.eu/modules/administration-tools/database-optimization.html>

Następnie zaloguj się do panelu prestashop, przejdź do sekcji moduły i usługi i wgraj pobrany wcześniej moduł:



Ustaw filtr modułów zgodnie z poniższym zrzutem, aby łatwo odnaleźć motyw. Zainstaluj go:

Moduły / Moduły i usługi

Lista modułów

Zakładki produktu pro: Nowa wersja dostępna! sprawdź www.MyPresta.eu aby uzyskać szczegółowe informacje

Członkostwo w Addons zapewnia dostęp do wszystkich naszych modułów PrestaShop. Po połączeniu, Twoje nowe moduły zostaną automatycznie zainstalowane.

ZAREJESTRUJ SIĘ ZALOGUJ SIĘ

Zainstalowane moduły: 82 Nieaktywne moduły: 11 Moduły do zaktualizowania: 4

Dostępna jest aktualizacja dla niektórych Twoich modułów:

- Blok filtrów nawigacyjnych
- Mailing silens
- Mapa strony Google
- Theme configurator

LISTA MODUŁÓW

Filtruj według: Nie zainstalowane moduły Aktywne i nieaktywne Autoryzacja: mypresta.eu

Database Optimization v1.3.1 - przez MyPresta.eu
Optimize your database, remove unnecessary informations, speed up your store!

Instaluj

Po pomyślnym zainstalowaniu nastąpi przekierowanie do ustawień modułu. Dostępne opcje to:

Moduły / dboptimization / Konfiguruj

Konfiguruj Database Optimization

unwanted carts (1964)

clean | date of last clean: not cleaned yet

Connection informations (128008)

clean | date of last clean: not cleaned yet

Connection informations (page) (0)

clean | date of last clean: not cleaned yet

Connection informations (source) (31088)

clean | date of last clean: not cleaned yet

Guests (122357)

clean | date of last clean: not cleaned yet

like us on Facebook

Lubię to! 4.7 tys.

MyPresta updates

Check updates Check now

Updates notifications Włącz

Turn this option on if you want to check MyPresta.eu for module updates automatically. This option will display notification about new versions of this addon.

unwanted carts - porzucone koszyki

connection informations - informacje o wejściach

connection informations (page) - informacje o wejściach na strony

connection informations (source) - informacje o wejściach z innego źródła

Guests - informacje o gościach

Przy każdej z opcji którą chcemy usunąć a zarazem zoptymalizować należy kliknąć przycisk "clean", a dane te zostaną usunięte.