













Konfiguracja aplikacji Mail na urządzeniu z systemem iOS

Bartosz Gadzimski - 2019-08-22 - 1 komentarz - W: Konfiguracja programów pocztowych

W celu konfiguracji poczty w iOS, przejdź do **Ustawień -> Hasła i konta**.

	Hasła i konta	>
	Mail	>
	Kontakty	>
	Kalendarz	>
	Notatki	>
	Przypomnienia	>
	Telefon	>
	Wiadomości	>
	FaceTime	>
	Mapy	>
	Miarka	>
	Safari	>

Po kliknięciu w powyższą ikonę, przejdź do zakładki **Dodaj konto** i wybierz **Inne**

 iCloud

 Exchange







 Outlook.com

[Inne](#)

Następnie wybierz **Inne**:

Po ukazaniu się kolejnego okna wybierz opcję **Dodaj konto Mail**:

MAIL

Dodaj konto Mail >

KONTAKTY

Dodaj konto LDAP >

Dodaj konto CardDAV >

KALENDARZE

Dodaj konto CalDAV >

Dodaj subskrybowany >

Następnie uzupełnij poniższe dane:

Nazwa: dowolna nazwa która będzie widoczna w ustawieniach poczty

Email: adres skrzynki pocztowej

Hasło: hasło do skrzynki pocztowej

Opis: własny opis

Po wpisaniu tych danych należy kliknąć w przycisk na górnej belce **Dalej**.

09:41 100%

Anuluj Nowe konto Dalej

Nazwa	Poradnik Zenbox
Email	poradnik@poczta.stronaze...
Hasło	●●●●●●●●
Opis	Poradnik Zenbox

Następną czynnością jest wpisanie odpowiednich danych dotyczących konfiguracji poczty:

Nazwa: dowolna nazwa

Email: adres skrzynki pocztowej

Opis: dowolny opis

Konfiguracja poczty przychodzącej:

Nazwa hosta: `imap.zenbox.pl`

Użytkownik: adres skrzynki pocztowej

Hasło: hasło do skrzynki pocztowej

Konfiguracja poczty wychodzącej:

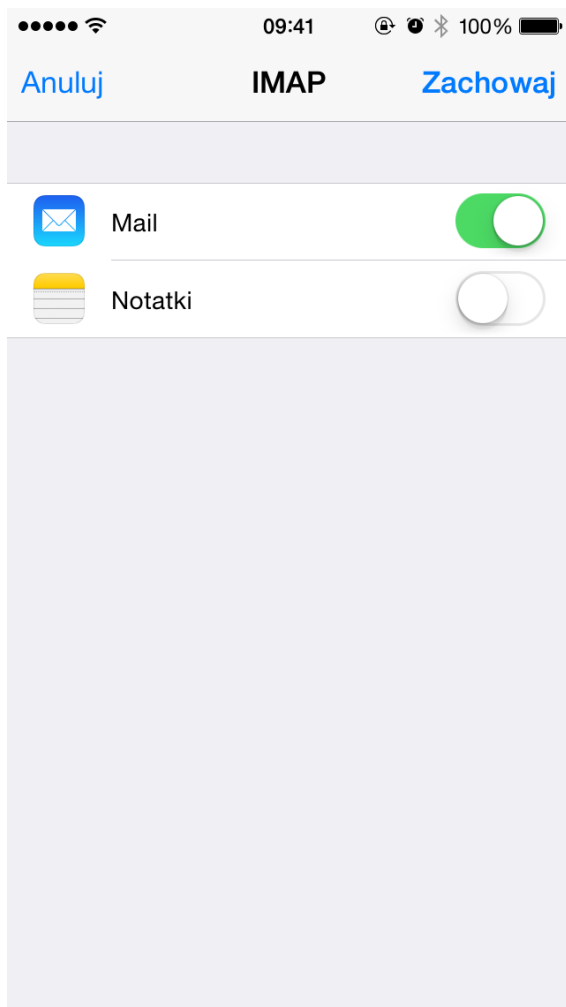
Nazwa hosta: `smtp.zenbox.pl`

Użytkownik: adres skrzynki pocztowej

Hasło: hasło do skrzynki pocztowej

Po uzupełnieniu danych należy kliknąć w przycisk **Dalej** który znajduje się na górnym pasku.

W ostatnim kroku odznacz **Notatki**, a następnie kliknij **Zachowaj**.



Powiązane artykuły:

- [Jaki jest limit załącznika?](#)
- [Przekierowanie poczty z konta pocztowego na inny adres e-mail](#)
- [Jakimi limitami objęta jest skrzynka pocztowa?](#)
- [Czy istnieje możliwość korzystania ze skrzynki e-mail kiedy hosting wygaś?](#)
- [Konfiguracja programów pocztowych](#)
- [Zmiana hasła do skrzynki pocztowej z poziomu Panelu Klienta](#)
- [Konfiguracja aplikacji mail w systemie OSX](#)

Komentarzy (1)

Use Your Brain
11.05.2019
12:55:20

Czy jest możliwość skonfigurowania poczty wychodzącej a taki sposób aby na wszystkich urządzeniach się synchronizowała

skrzynka wychodzące? (Imap?)