

Jak założyć konto klienta w zenbox

Bartosz Gadzimski - 2019-03-22 - 0 Comments - in Konto Klienta

Jeżeli chcesz założyć konto w zenbox, w pierwszej kolejności zapoznaj się ze [specyfikacją pakietów](#).

Gdy już zapoznasz się z parametrami pakietów i zdecydujesz, który będzie dla Ciebie odpowiedni, [złóż zamówienie](#).

1. W pierwszej kolejności, wybierz pakiet oraz okres rozliczeniowy (najkorzystniejszym okresem rozliczeniowym jest rozliczenie roczne, gdyż zapłacisz za równowartość 10 miesięcy, a otrzymasz w cenie 2 miesiące GRATIS - razem 12 miesięcy) - możesz także dobrać paczkę pocztową, jeżeli chcesz konfigurować niestandardowe wielkości skrzynek pocztowych samodzielnie:

1 Wybierz hosting

Wszystkie konta posiadają **darmowy 14-dniowy** okres testowy oraz nielimitowaną przestrzeń, transfer, liczbę baz danych i liczbę kont pocztowych 5 GB.

Ceny: BRUTTO

<input checked="" type="radio"/> zenbox 5k - 5 000 użytkowników miesięcznie
<input type="radio"/> 24.60 zł miesięcznie <input checked="" type="radio"/> 195.57 zł rocznie <input type="radio"/> 391.14 zł za 2 lata <input type="radio"/> 586.71 zł za 3 lata
<input type="radio"/> Nieograniczona liczba skrzynek e-mail o wielkości 5GB.
<input type="radio"/> Chcę wykupić dedykowaną przestrzeń na pocztę i elastycznie zarządzać wielkością skrzynek.
<input type="radio"/> zenbox 25k - 25 000 użytkowników miesięcznie
<input type="radio"/> zenbox 50k - 50 000 użytkowników miesięcznie
<input type="radio"/> zenbox 100k - 100 000 użytkowników miesięcznie

2. W pozycji drugiej, masz do wyboru kolejno od góry:

- "Darmowa domena w zenbox" - gdzie stworzysz bezpłatną domenę techniczną z końcówką .stronazen.pl. Wybraliśmy w poradniku tę opcję.

- "Rejestruj domenę" - tu zarejestrujesz nową domenę.
- "Transferuj domenę" - jeśli chcesz przenieść swoją domenę od innego operatora.
- "Mam już domenę" - wybierz tę opcję, gdy posiadasz już zarejestrowaną domenę i chcesz skierować ją na serwery zenbox.pl.

2 Wybierz domenę

Dzięki temu Twój serwer będzie posiadał konkretny identyfikator.

Ceny: **BRUTTO**

Darmowa domena w Zenbox
Jest darmowa i wymaga jedynie stworzenia unikalnej nazwy w naszym systemie

Rejestruj domenę
Dobry i chwytliwy adres Twojej strony to podstawa sukcesu. Wybierz właściwie.

Transferuj domenę
Zmień firmę obsługującą Twoją domenę technicznie oraz finansowo na Zenbox. Dane Abonenta pozostaną niezmienione.




Mam już domenę (zmiana serwerów DNS)
Jeśli posiadasz własną domenę możesz ją przypisać do konta hostingowego

3. Trzecia pozycja pozwala na wybór certyfikatu SSL:

3 Wybierz certyfikat bezpieczeństwa

Zwiększ poczucie bezpieczeństwa swoich odwiedzających dzięki gwarancji zachowania poufności.

Ceny: BRUTTO

- Bezpłatne zabezpieczenie**
Let's Encrypt - możesz włączyć go w panelu po uruchomieniu strony
- Ochroń domenę i jej subdomenę www**
Comodo SSL PositiveSSL
 HTTPS://TWOJADOMENA.PL
- Ochroń domenę i wszystkie jej subdomeny**
Comodo SSL PositiveSSL Wildcard
 HTTPS://*****.TWOJADOMENA.PL
- Ochroń domenę na najwyższym poziomie**
Comodo EV SSL
 TWOJA FIRMA [PL] HTTPS://TWOJADOMENA.PL


Na koniec wybierz przycisk "Przejdź do podsumowania" w celu finalizacji zamówienia.

[Przejdź do podsumowania](#)

4. Podsumowanie zakupu i wypełnienie formularza z danymi zakupowymi:

a) Sprawdź czy zakup się zgadza:

Podsumowanie zakupu

✘ Hosting: zenbox 5k 

195.57 zł brutto / rocznie 

Kupon rabatowy

[Dodaj](#)

195.57 brutto zł

Ceny: BRUTTO

b) Uzupełnij formularz danymi osobowymi lub firmowymi:

Twoje dane

Mam już konto

Osoba prywatna Firma

Dane osobowe

Imię

Nazwisko

PESEL

Dane kontaktowe

Ulica

Kod pocztowy

Miejscowość

c) Wybierz metodę płatności, zaakceptuj regulamin, politykę prywatności oraz politykę prywatności danych osobowych (po zapoznaniu się).

I zatwierdź kroki poprzez kliknięcie w przycisk **Zapłać**.

Metody płatności

- dotpay** Błyskawiczny przelew z konta lub wirtualnej portmonetki, płatność BLIK oraz Kartą
- Zapłata przelewem tradycyjnym - Na opłacenie usługi masz 14 dni. Przez ten czas możesz testować konto hostingowe bez ograniczeń. Pozostałe zamawiane usługi będą działały dopiero po ich opłaceniu.

- Zapoznałem się i akceptuję [Regulamin](#) oraz [Politykę prywatności zenbox.pl](#) *
- Akceptuję [Umowę Powierzenia Przetwarzania Danych Osobowych zenbox.pl](#) *

Zapłać

W trosce o wysoką jakość usługi naszego serwisu każde zamówienie jest weryfikowane i akceptowane przez pracowników BOK w czasie nie dłuższym niż 30 minut.

Powiązane artykuły:

- [Przywracanie uprawnień plików i katalogów](#)
- [Jak dodać osobę kontaktową?](#)
- [Jak zmienić pytanie bezpieczeństwa?](#)
- [Jak zmienić hasło do panelu klienta?](#)

- [Usunięcie dodatkowego adresu email z autoryzowanych](#)
- [Autoryzacja dodatkowego adresu email](#)